

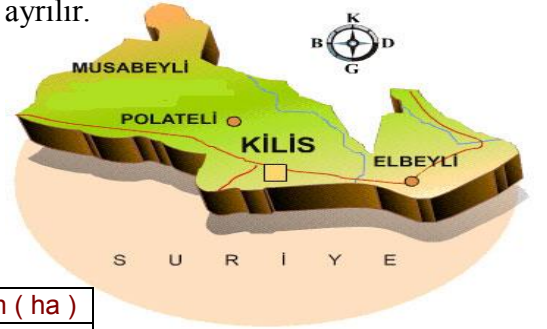
## 2.1.1. GENEL İSTATİSTİKİ VERİLER

### 2.1.1.1. COĞRAFİ YAPI

İlimiz Güneydoğu Anadolu Bölgesinde Hatay-Kahramanmaraş Ovası ile Fırat Irmağı arasında uzanan Gaziantep Platosu'nun güneybatı kısmında, Türkiye Suriye sınırı boylamında 36° kuzey enlemi ve 32° doğu boylamı değerleri arasındadır. Bu konumuyla saha, Akdeniz ve Güneydoğu bölgeleri arasındaki geçiş kuşağı üzerinde bulunur. İklimi kışın ılıman yazın sıcaktır. Yıllık yağışı ortalama 400-450 mm dir.

İlimiz toprakları, özellikleri ve yapısı itibariyle 5 gruba ayrılır.

- Kırmızı – kahverengi topraklar
- Akdeniz kıvıll topraklar
- Kalkersiz kahverengi orman toprakları
- Bazaltik topraklar
- Kolloviyal topraklar



### İlimizin Arazi Eğim Grupları

		Genel ( ha )	Tarım ( ha )
1. sınıf araziler	Düzlükler	3.016	2.856
2. sınıf araziler	Düze yakın araziler	37.747	37.467
3. sınıf araziler	Orta eğimli araziler	18.330	17.664
4. sınıf araziler	Hafif dik araziler	27.280	36.333
5. sınıf araziler			
6. sınıf araziler	Dik eğimli araziler	26.561	21.180
7. sınıf araziler	Çok dik eğimli araziler	32.916	
8. sınıf araziler	Kayalıklar	6.250	
<b>Toplam</b>		<b>152.100</b>	<b>105.500</b>

## İlimiz topraklarının erozyon etkisi yönünden grupları

	Genel (ha)	Tarım (ha)
Orta şiddetli su ve rüzgâr erozyonu	45.610	43.997
Ciddi su ve rüzgâr erozyonu	26.561	21.180
Çok ciddi su ve rüzgâr erozyonu	32.916	
<b>Toplam</b>	<b>105.087</b>	<b>65.177</b>



### 2.1.1.2. İKLİM

İlin yıllık yağış ortalaması 350 mm dolaylarındadır. Genelde Haziran-Temmuz-Ağustos-Eylül aylarında yağış olmaz. Yaz ayları sıcak ve kurak geçer. En soğuk aylar Ocak ve Şubat ayları olup, sıcaklık nadiren 0 °C'nin altına düşer. Kilis ilinin iklimi genel karakterleri itibariyle Akdeniz iklimi içerisinde kalır. Akdeniz İklim Bölgesi, Akdeniz havzasının genel atmosfer dolaşımı içerisindeki yeri gereği yazın çoğunlukla tropikal; kışın ise kutupsal hava kütleleri gibi birbirinden farklı özellikler gösteren hava kütlelerinin tesirinde kalır.



### YAĞIŞ DURUMU (mm)

#### UZUN YILLAR ORTALAMASI ( 1954 – 2013 )

Eylül	Ekim	Kasım	Aralık	Ocak	Şubat	Mart	Nisan	Mayıs	Haziran	Toplam
5,1	33,0	56,9	86,5	83,1	72,6	68,0	49,3	25,4	7,1	487,0

#### EN KURAK YIL YAĞIŞ VERİLERİ (1978–1979)

Eylül	Ekim	Kasım	Aralık	Ocak	Şubat	Mart	Nisan	Mayıs	Haziran	Toplam
	19,1	3,6	102	69,6	84,3	36,2	36,5	6,3	0,9	358,5

#### EN YAĞIŞLI YIL VERİLERİ (1987–1988)

Eylül	Ekim	Kasım	Aralık	Ocak	Şubat	Mart	Nisan	Mayıs	Haziran	Toplam
1,2	67,6	63	89,9	76,5	66,8	153,7	126,3	32,2	17	694,2

#### 2012 – 2013 YILI YAĞIŞ DURUMU

Eylül	Ekim	Kasım	Aralık	Ocak	Şubat	Mart	Nisan	Mayıs	Haziran	Toplam
--	84	69	196	64	85	36	43	41		618

#### 2013 – 2014 YILI YAĞIŞ DURUMU

Eylül	Ekim	Kasım	Aralık	Ocak	Şubat	Mart	Nisan	Mayıs	Haziran	Toplam
2	8	16	41	37	11	68	23	3		209

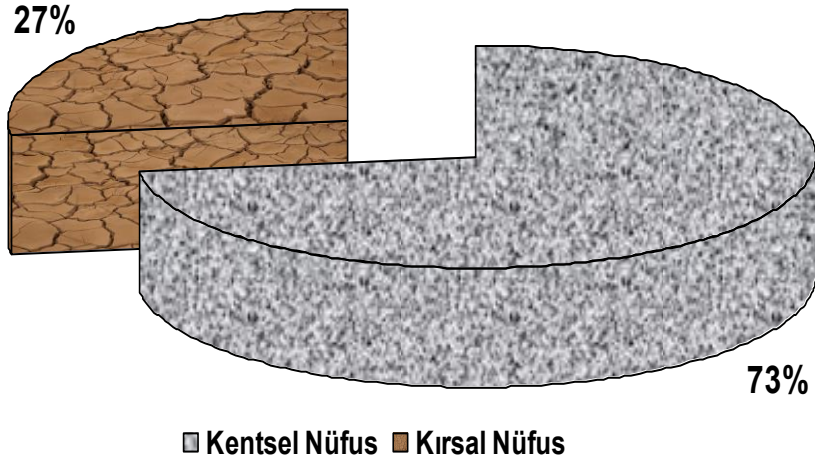
#### 2014 – 2015 YILI YAĞIŞ DURUMU

Eylül	Ekim	Kasım	Aralık	Ocak	Şubat	Mart	Nisan	Mayıs	Haziran	Toplam
22	30	45,9	69,7	111	149,8	104,7	44,3	31,3	0,4	609,1

### 2.1.1.3. NÜFUS VE YERLEŞİM

	İl/İlçe merkezi			Belde/Köy			Toplam		
	Toplam	Erkek	Kadın	Toplam	Erkek	Kadın	Toplam	Erkek	Kadın
Merkez	89.422	44.351	45.071	13.467	6.904	6.563	102.889	51.255	51.634
Elbeyli	2.020	1.064	956	4.471	2.326	2.145	6.491	3.390	3.101
Musabeyli	1.102	608	494	12.673	6.345	6.328	13.775	6.953	6.822
Polateli	1.096	560	536	4.335	2.188	2.147	5.431	2.748	2.683
<b>Toplam</b>	<b>93.640</b>	<b>46.583</b>	<b>47.057</b>	<b>34.946</b>	<b>17.763</b>	<b>17.183</b>	<b>128.586</b>	<b>64.346</b>	<b>64.240</b>


### NÜFUS VE YERLEŞİM (2013)



### 2.1.1.4. İLİN SU KAYNAKLARI VARLIĞI

#### PLANLAMALAR VE PROJELER

Göletler	804 Ha
Barajlar	23.554 Ha
Halen Sulanan Alan	14.826 Ha
<b>Toplam Sulanabilecek Alan</b>	<b>72.000 Ha</b>



## ➤ BARAJLAR

Barajın Adı	İnşaatın Bitiş Yılı	Su Depolama Hacmi (Milyon M3)	Sulama Sahası (Ha)	Kilis İlindeki Sulama Sahası (Ha)	Faaliyette Olup Suladığı Alan
KAYACIK	İnşa halinde	139.2	20.000	9.682	-
SEVE	Tamamlandı	19,4	1.400	1.400	İÇME SUYU
AFRİN	Planlama	250	7.720	7.720	-
KEMLİN	Planlama	34.5	1.969	1.969	-
MUSABEYLİ	Planlama	55.6	2.783	2.783	-
TOPLAM		498.7	33.872	23.554	

## ➤ GÖLETLER

Göletin Adı	İnşaatın Bitiş Yılı	Su Depolama Hacmi (Milyon M3)	Sulama Sahası (Ha)	Kilis İlindeki Sulama Sahası (Ha)	Faaliyette Olup Suladığı Alan
BALIKLI	Faaliyette	3.32	370	370	370
KONAK	Faaliyette	4.23	470	470	100
ÜÇPINAR	Faaliyette	3.20	325	325	100
SAPKANLI	İhale aşamasında	2.50	209	209	--
TOPLAM		13.25	1.374	1.374	570

## 2.1.2. TARIMSAL İSTATİSTİKLER

### 2.1.2.1. BİTKİSEL ÜRETİM İSTATİSTİKLERİ

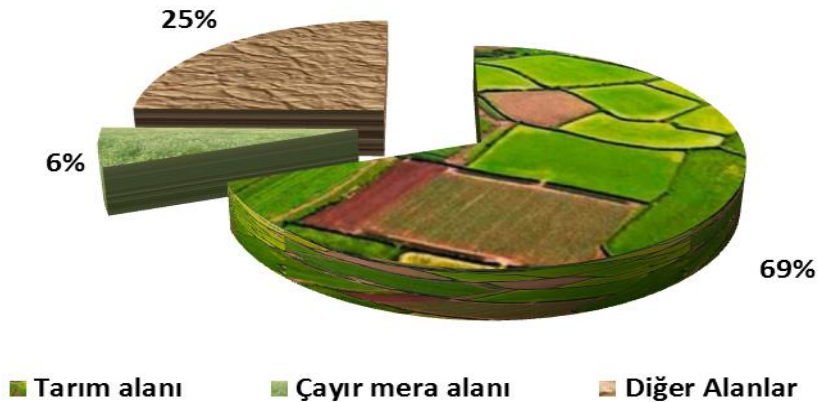
#### 2.1.2.1.1. ARAZİ DAĞILIMI

	Elbeyli	Merkez	Musabeyli	Polateli	Toplam
Toplam alan (da)	207.000	663.000	430.000	221.000	1.521.000
Tarım alanı (da)	166.915	450.006	282.685	155.394	1.055.000
Çayır mera alanı (da)	7.582	34.820	19.901	27.514	89.817
Diğer Alanlar (da)	32.503	178.174	127.414	38.092	376.183

\*2014 Yılı Verileridir



#### KİLİS İLİ ARAZİ DAĞILIMI (2014)

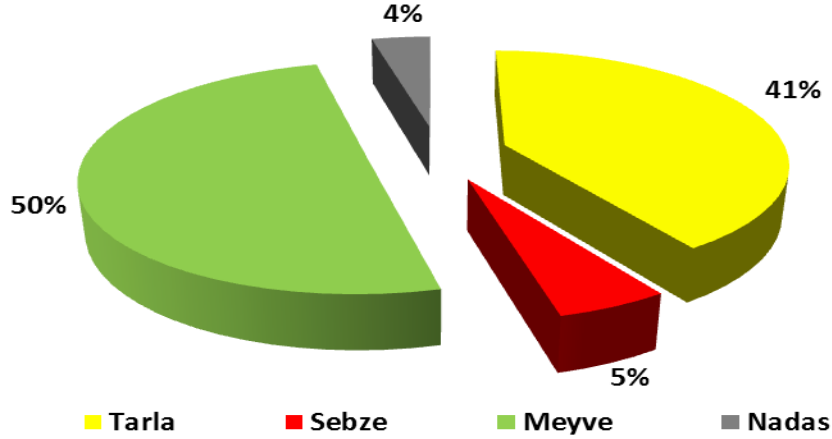


### 2.1.2.1.2. TARIM ALANLARI DAĞILIMI

	ELBEYLİ	MERKEZ	MUSABEYLİ	POLATELİ	TOPLAM
Tarla (2. ekilişler hariç) (da)	81.248	183.562	103.000	60.188	427.998
Sebze (da)	7.713	24.705	16.022	8.233	56.673
Meyve (da)	71.947	230.439	149.457	76.813	528.656
Nadas Alanı (da)	6007	11300	14206	10160	41.673
<b>Toplam (da)</b>	<b>166.915</b>	<b>450.006</b>	<b>282.685</b>	<b>155.394</b>	<b>1.055.000</b>

\*2014 Yılı Verileridir

### KİLİS İLİ TARIM ALANLARI DAĞILIMI (2014)



### 2.1.2.1.3. TARIM ALANLARINDA SULAMA DURUMU



### İlin Sulu Tarım alanlarındaki bitki desenlerinin bitki su ihtiyaçları

Aylar	Aylık Su Tüketimi mm/m									
	Bostan	Antep Fıstığı	Bağ	Yaprak Döken Meyve Ağaçları	Buğday	Pamuk	Mısır	Domates	Patlıcan	Biber
Ocak					15,9					
Şubat					19,9					
Mart		13,5	18,0		139,6					
Nisan	25,9	40,7	51,0	23,0	185,8	7,4	26,1	100,8	7,0	5,2
Mayıs	58,1	56,7	114,0	107,0	102,0	77,3	65,0	57,6	11,5	29,6
Haziran	53,9	183,7	178,0	196,0		157,8	187,7	103,8	149,8	173,7
Temmuz	58,0	227,5	173,0	251,0		357,5	229,8	190,3	264,6	260,0
Ağustos	59,2	193,0	153,0	143,0		318,0	102,8	258,8	210,6	250,0
Eylül	51,3	110,7	64,0	115,0		110,7		157,2	214,9	154,0
Ekim	13,4	53,3			34,1	19,6		31,2	125,2	108,9
Kasım		11,8			25,8					
Aralık										
<b>TOPLAM</b>	<b>319,8</b>	<b>890,9</b>	<b>751,0</b>	<b>835,0</b>	<b>523,1</b>	<b>1.048,3</b>	<b>611,4</b>	<b>899,7</b>	<b>983,6</b>	<b>981,4</b>

## İlin Sulu Tarım alanlarındaki bitki desenlerinin sulama yöntemlerine göre bitki su ihtiyaçları

		Aylık Su Tüketimi mm/m									
		Bostan	Antep Fıstığı	Bağ	Yaprak Döken Meyve Ağaçları	Buğday	Pamuk	Mısır	Domates	Patlıcan	Biber
SULAMA YÖNTEMLERİNE GÖRE BİTKİLERE VERİLMESİ GEREKEN SU MİKTARI ( mm/m )	Yıllık Bitki Su İhtiyacı	319,8	890,9	751,0	835,0	523,1	1.048,3	611,4	899,7	983,6	981,4
	Damla Sulama Yöntemi	336,6	937,8	790,5	878,9	550,6	1.103,5	643,6	947,1	1.035,4	1.033,1
	Yağmurlama Sulama Yöntemi	456,9	1.272,7	1.072,9	1.192,9	747,3	1.497,6	873,4	1.285,3	1.405,1	1.402,0
	Salma Sulama Yöntemi	799,5	2.227,3	1.877,5	2.087,5	1.307,8	2.620,8	1.528,5	2.249,3	2.459,0	2.453,5

### 2014 Yılı Tarım Alanlarında Sulama Durumu

		ELBEYLİ	MERKEZ	MUSABEYLİ	POLATELİ	TOPLAM
Sulu tarım alanı (da)	Tarla (2. ekilişler hariç)	35.358	22.917	14.159	6.155	78.589
	Sebze	7.713	24.705	16.022	8.233	56.673
	Meyve	5.200	2.200	1.200	4.400	13.000
	Toplam	48.271	49.822	31.381	18.788	148.262
Kuru tarım alanı (da)	Tarla (2. ekilişler hariç)	45.890	160.645	88.841	54.033	349.409
	Sebze	0	0	0	0	0
	Meyve	66.747	228.239	148.257	72.413	515.656
	Toplam	112.637	388.884	237.098	126.446	865.065
Nadas Alanları		6007	11300	14206	10160	41.673
Toplam Tarım Alanı		166.915	450.006	282.685	155.394	1.055.000

Toplam 72.000 ha. sulanabilir alana sahip olan İlimizin fiilen sulanan alanı 14.826 ha. olup, DSİ Kayacık-Doğanpınar ve diğer göletler kapsamında 7.696 ha. ve İl Özel idaresi tarafından tesis olunan ve işletmeye açılan göletler kapsamında 1.301 ha. olmak üzere toplam 8.997 ha. alanda devlet sulaması yapılırken, 5.829 ha. alanda ise derin kuyular vasıtasıyla kullanılan yer altı su kaynakları ve derelerden oluşan halk sulaması yapılmaktadır.

### 2014 Yılı Tarım Alanları Sulamalarının Sulama Sistemlerine Göre Dağılımı

Sulanabilir Alan	72.000 ha.
Toplam Sulanan Alan	14.826 ha.
Damla Sulama Sistemleri İle Sulanan Alan	3.200 ha.
Yağmurlama Sulama Sistemleri İle Sulanan Alan	2.493 ha.
Salma Sulama Sistemi İle Sulanan Alan	9.133 ha.

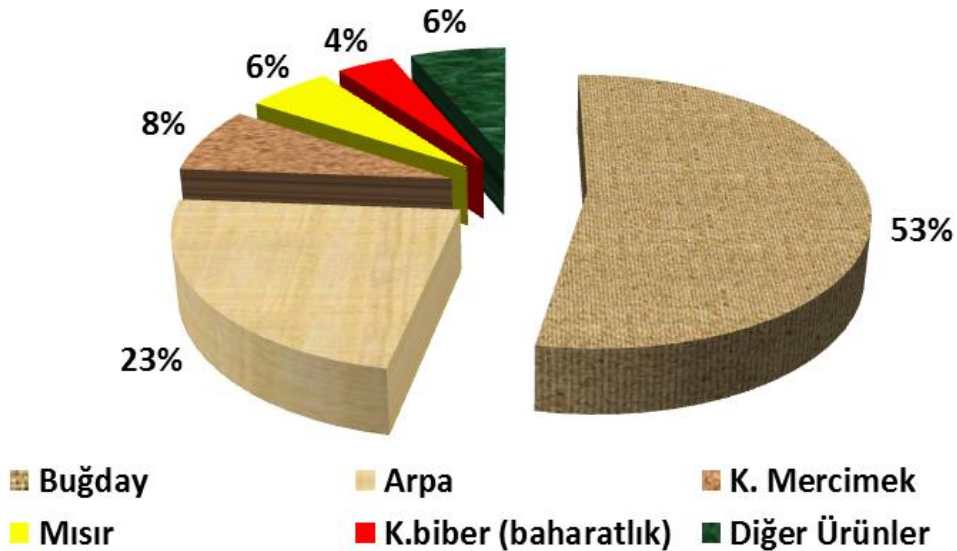
\*2014 Yılı Verileridir

## 2.1.2.1.4. TAHILLAR VE DİĞER BİTKİSEL ÜRÜNLER ÜRETİMİ

	Ekilen Alan (da)	Verim (kg/da)	Üretim Miktarı (Ton)
Arpa (Kuru)	93.502	40	3.740
Arpa (Sulu)	5.226	350	1.829
Ayçiçeği (Yağlık)	1.500	230	345
Bezelye (Kuru)	601	50	30
Buğday (Kuru)	201.411	70	14.099
Buğday (Sulu)	25.929	350	9.075
Fiğ (Yeşil ot)	2.275	200	455
Kırmızı Mercimek (Kuru)	33.477	25	837
Kırmızıbiber (baharatlık)	16.606	1.000	16.606
Mısır (Dane) 1.ekiliş	16.092	750	12.069
Mısır Silajlık(1.ekiliş)	8.249	3.000	24.747
Mısır Silajlık(2.ekiliş)	994	2.800	2.783
Mısır(Dane) 2.ekiliş	1.065	700	746
Nohut Kuru	11.912	20	238
Pamuk (Kütlü)	495	300	149
Sarımsak (Kuru)	684	400	274
Soğan (Kuru)	8.449	1.300	10.984
Susam	506	40	20
Yonca (Yeşil ot)	1.084	4.000	4.336
Nadas	41.673		
<b>TOPLAM ( Ekili Alanda 2. Ekilişler Hariç )</b>	<b>427.998</b>		<b>103.361</b>

\*2014 Yılı Verileridir

### TARLA ÜRÜNLERİ EKİM ALANLARI DAĞILIMI (2014)

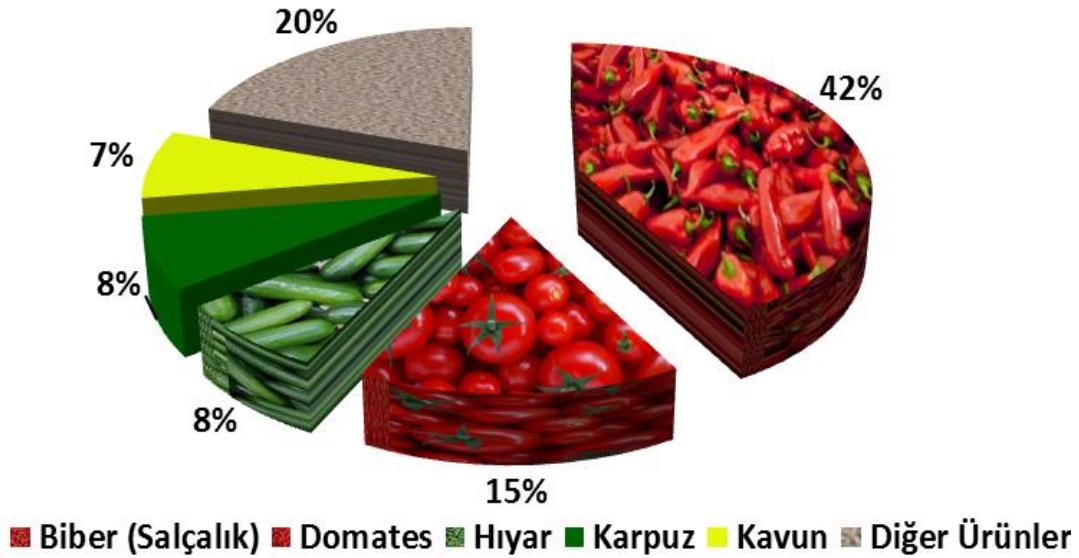


## 2.1.2.1.5. SEBZE BAHÇELERİ ÜRETİMİ

	Ekilen Alan (da)	Verim (kg/da)	Üretim Miktarı (Ton)
Acur	740	1.300	962
Bamya	731	400	292
Biber (Salçalık)	23.752	2.000	47.504
Domates (Salçalık)	4.576	3.000	13.728
Domates (Sofralık)	4.106	3.000	12.318
Fasulye (Taze)	1.673	1.000	1.673
Hıyar (Sofralık)	4.297	3.000	12.891
İspanak	918	1.200	1.102
Kabak (Sakız)	764	2.200	1.681
Karpuz	4.429	2.200	9.744
Kavun	4.248	1.200	5.098
Marul (Kıvırcık)	726	2.600	1.888
Maydanoz	717	900	645
Patlıcan	1.554	2.200	3.419
Sarımsak (Taze)	857	1.000	857
Soğan (Taze)	1.077	1.000	1.077
Tere	754	800	603
Turp (Kırmızı)	754	2.000	1.508
<b>TOPLAM</b>	<b>56.673</b>		<b>116.989</b>

\*2014 Yılı Verileridir

### SEBZE ÜRÜNLERİ EKİM ALANLARI DAĞILIMI (2014)






## 2.1.2.1.6. MEYVELER, İÇECEK VE BAHARAT BİTKİLERİ ÜRETİMİ

	Ekilen Alan (da)	Verim (kg/da)	Üretim Miktarı (Ton)
Antepfıstığı	59.477	40	2.355
Armut	173	335	58
Badem	6.305	170	1.072
Ceviz	5.586	90	502
Çilek (örtü altı dahil)	20	3.000	60
Elma	1.947	360	700
Erik	592	135	80
İncir	2.295	171	392
Kayısı (Zerdali hariç)	502	106	53
Kiraz	649	79	51
Nar	12.960	576	7.465
Şeftali (Nektarin)	141	142	20
Trabzon Hurması	186	188	35
Üzüm	167.288	346	57.806
Vişne	70	100	7
Zeytin (Sofralık)	12.381	73	903
Zeytin (Yağlık)	258.084	97	25.086
<b>TOPLAM</b>	<b>528.656</b>		<b>96.645</b>

\*2014 Yılı Verileridir

### MEYVE ÜRÜNLERİ EKİM ALANLARI DAĞILIMI (2014)



### 2.1.2.1.7. İLİMİZ BİTKİ DESENİ İÇERİSİNDEKİ ÖNEMLİ TARIM ÜRÜNLERİ

	Ekilen Alan (da)	Üretim Miktarı (Ton)
Zeytin	270.465	25.989
Buğday	227.340	23.174
Üzüm	167.288	57.806
Arpa	98.728	5.569
Antepfıstığı	59.477	2.355
<b>Toplam</b>	<b>823.298</b>	<b>114.893</b>

\*2014 Yılı Verileridir

Bu ürünler 823.298 da alan ile toplam tarım alanının yaklaşık %78 ini oluşturmaktadır.

## A. ZEYTİN

İlimizde tarımı yapılan ürünler arasında en fazla yetiştirilen ürün zeytindir. 2014 yılı tahmini verilerimize göre Zeytin ekim alanımız 270.465 da olup, bunun 258.084 da'ı yağlık, 12.381 da'ı ise sofralık zeytin olarak yetiştirilmektedir. İlimiz toplam tarım alanları (1.055.000 da) içerisinde zeytinin payı % 26'dır. Üretim miktarımız 25.989 tondur

İlimizde zeytin genellikle yağlık olarak yetiştirilmektedir ve 3 Kg zeytinden yaklaşık 1 Kg zeytinyağı alınabilmektedir. Bu durumda ilimizin zeytinyağı üretimi yaklaşık 8.362 Ton civarındadır. Bu sene ilimiz genelinde yaşanan doğal afetler (kuraklık ve don) nedeni ile zeytin verimimiz düşmüş ve dolayısı ile yağ üretimimiz de azalmıştır. Bu durum fiyatları da doğrudan etkilemiş ve geçtiğimiz yıl 7 TL civarı olan zeytinyağı fiyatı bu sene 9 – 10 TL civarında değişmektedir.

İlimizde 41 adet zeytinyağı fabrikası vardır (Ruhsatlı 8 adet),1 fabrikanın işletme kapasitesi ise ortalama 60 ton/gün dür.

## B. BUĞDAY

İlimizde tarımı yapılan tarla ürünleri arasında en fazla yetiştirilen ürün buğdaydır. Buğday ekim alanımız 227.340 da olup, İlimiz toplam tarım alanları (1.055.000 da) içerisinde buğdayın payı % 22'dir. Üretim miktarımız 23.174 tondur. Bu sene ilimiz genelinde yaşanan kuraklık afetinden özellikle kuru buğday alanlarımız çok fazla etkilenmiş ve geçen sene 350 kg/da olan ortalama verimimiz bu sene kesinleşmemiş tahminlerimize göre 70 kg/da civarındadır.



## C. ÜZÜM



Meyve üretimi içerisinde ikinci sırada yer alan ürün üzümdür. Üzüm ekim alanımız 207.868 da olup, ilimiz toplam tarım alanları (1.055.000 da) içerisindeki payı yaklaşık % 20 dir. Üzüm üretim miktarımız ise 123.869 tondur.

İlimizde yetiştirilen üzümlerin bir kısmı suma fabrikası tarafından alınmakta, bir kısmı da kilogram fiyatı 6 - 8 TL olmak üzere kuru üzüm olarak satılmaktadır. 1 kg yaş üzümden yaklaşık 0,2 kg kuru üzüm elde edilmektedir. Bu sene yaşanan doğal afetlerden dolayı ne yazık ki üzüm de olumsuz etkilenmiştir. Geçen sene 600 kg/da olan ortalama verimimiz bu sene kesinleşmemiş tahminlerimize göre 330 - 350 kg/da civarındadır.

## D. ARPA

İlimizde tarımı yapılan tarla ürünleri arasında buğdaydan sonra en fazla yetiştirilen ürün arpadır. Arpa ekim alanımız 98.728 da olup, İlimiz toplam tarım alanları (1.055.000da) içerisinde arpanın payı % 9 dur. Üretim miktarımız 5.569 tondur. Bu sene ilimiz genelinde yaşanan kuraklık afetinden özellikle kuru arpa alanlarımız çok fazla etkilenmiş ve geçen sene 350 kg/da olan ortalama verimimiz bu sene kesinleşmemiş tahminlerimize göre 40 kg/da civarındadır.



## E. ANTEPFISTIĞI



Meyve üretimi içerisinde üçüncü sırada yer alan ürün antepfıstığıdır. İlimizde antepfıstığı ekim alanı 59.477 da olup, ilimiz toplam tarım alanları ( 1.055.000 da ) içerisindeki payı % 6 dır. Üretim miktarımız ise 2.355 tondur.

Tüm ürünlerde olduğu gibi yaşanan afetlerden antepfıstığı da etkilenmiş ve geçen sene ortalama 60 kg/da olan verim bu sene tahminlerimize göre 40 kg/da civarındadır.

## ORGANİK TARIM

24.09.2014 tarihli ve 29129 sayılı Resmi Gazete’de yayımlanarak yürürlüğe giren “Organik Tarım Destekleme Ödemesi Yapılmasına Dair 2014/45 no’lu tebliğ” gereğince, 2014 yılı içerisinde ödenen organik tarım desteği; 226 çiftçiye 1.254.073,13 TL dir.

İlimizde yapılan organik tarımın ürün bazında incelemesi aşağıdaki tabloda belirtilmiştir.

Ürün Adı	Ürün Bazında İşletme Sayısı	Üretim Alanı (da)
Zeytin	189	16.819,42
Üzüm	10	142,26
Nar	2	103,05
Badem	1	38,6
Antepfıstığı	2	16,3
Çamfıstığı	1	1,4
<b>Toplam</b>	<b>205</b>	<b>17.121,03</b>



## 2.1.2.2. HAYVANCILIK İSTATİSTİKLERİ

### 2.1.2.2.1. İLİMİZDE MEVCUT KESİM HANELER

İşletme Adı	Kapasitesi (Adet/Gün)	
	Büyük Baş	Küçük Baş
Yasinoğlu Et Kombinası	50	500



\*2014 Yılı Verileridir



### 2.1.2.2.2. BÜYÜKBAŞ VE KÜÇÜKBAŞ HAYVANCILIK

Hayvan Adı	Sayı (Adet)
Sığır	14.304
Koyun	176.107
Keçi	124.363
At	461
Katır	60
Eşek	433


\*2014 Yılı Verileridir



### 2.1.2.2.3. KANATLI HAYVANCILIK

Hayvan Adı	Sayı (Adet)
Yumurta Tavuğu	98.700
Et Tavuğu	250.000
Hindi	2.020
Kaz	375
Ördek	246

\*2014 Yılı Verileridir



### 2.1.2.2.4. ARICILIK

İşletme sayısı	Yeni kovan sayısı	Eski kovan	Toplam kovan
35	1.000	1.555	2.555

\*2014 Yılı Verileridir

### 2.1.2.2.5. HAYVANSAL ÜRÜNLERİN ÜRETİMİ

Bal Mumu Üretimi (Kg)	Bal Üretimi (Ton)	Yumurta Üretimi (Adet)	Süt Üretimi (ton)	Kırmızı Et Üretimi (ton)
915	13.785	10.500.000	46.000	427

\*2014 Yılı Verileridir



### 2.1.2.3. TARIMSAL ALET – MAKİNE İSTATİSTİKLERİ

ARAÇ VE GEREÇLER	SAYI	ARAÇ VE GEREÇLER	SAYI
Karasaban	3	Selektör	11
Hayvan Pulluğu	82	Sırt Pülverizatörü	487
Kulaklı Traktör Pulluğu	2150	Sedyeli Mot. Pül, Tozlayıcı Kom.Atamizör	357
Ark Pulluğu	64	Su Tankeri	278
Diskli Traktör Pulluğu	704	Traktör	1790
Diskli Anız Pulluğu	341	Kuyruk Milinden Har. Pülverizatör	196
Anız Pulluğu	154	Motorlu Pülverizatör	66
Toprak Frezesi	169	Tozlayıcı	45
Kültüvatör	1249	Atamizör	51
Merdane	418	Santrifüj Pompa	113
Diskli Tırmık	261	Motopomp (Elek. Motor)	236
Karma Tırmık	5	Motopomp (Termik)	170
Ot Tırmığı	78	Derin Kuyu Pompa	242
Hayvanla Çekilen Çapa Mak.	10	Yağmurlama Tesisi	147
Trak Çekilen Çapa Mak.	21	Krema Makinesi	95
Hayvanla Çekilen Tahıl Mibzeri	14	Süt Sağma Makinesi (Sabit)	1
Tahıl Mibzeri	909	Süt Sağma Makinesi (Seyyar)	42
Kombine Tahıl Mibzeri	891	Anıza Ekim Makinası	1
Çiftlik Gübre Dağıtıcısı	17	Damla Sulama Tesisi	106
Kimyevi Gübre Dağıtıcısı	325	Dip Kazan (Subsoiler)	16
Orak Makinesi	1	Dişli Tırmık	51
Döven	853	Keççe (Tarımda Kullanılan)	3
Sapdöver	293	Motorlu Tırpan	1
Kendi Yürür Biçer Döver	22	Sap Parçalama Makinası	22
Trak.Çek. Çayır Biçme Mak.	38	Sap Toplamalı Saman Yapma Makinası	10
Silaj Makinesi	1	Toprak Burgusu	5
Mısır Silaj Makinesi	13	Yayık	96
Pamuk Toplama Makinesi	1	Yem Dağıtıcı Römork	2
Mısır Hasat Makinesi	2	Yem Hazırlama Makinası	22

\*2014 Yılı Verileridir



## 2.2. PROJE ÇALIŞMALARI



### 2.2.1. GENEL BÜTÇE YATIRIM PROGRAMI

PROJENİN ADI	ÖDENEĞİ
Tarımsal Yayım Hizmetlerinin Desteklenmesi Projesi	17.000,00
Organik Tarımın Yaygınlaştırılması ve Kontrolü Projesi	17.500,00
Çayır-Mera Yem Bit. Üretimini Geliştirme Projesi	40.000,00
Bitkisel Üretimi Geliştirme Projesi	25.000,00
Kontrol Hizmetlerinin Geliştirilmesi Projesi	2.000,00
GAP Arazi Topplulaştırma Projesi	45.000,00
Hayvancılığı Geliştirme Projesi	12.000,00
Kırsal Kalkınma Yatırımlarının Desteklenmesi Projesi	3.000,00
Hayvancılık Yatırımlarının Desteklenmesi Projesi	3.000,00
Gıda Denetim Hizmetleri Projesi	7.500,00
Çiftlik Muhasebe Veri Ağı Sistemi Projesi	5.000,00
Bitki Sağlığı Uygulama ve Kont.Projesi	72.000,00
Hayvan Hastalık Zarlıları ile Mücadele Projesi	50.000,00
<b>TOPLAM</b>	<b>287.700,00</b>

### 2.2.2. HAYVANCILIK PROJELERİ

PROJENİN ADI	ÖDENEĞİ
Gen Kaynaklarının Yerinde Korunması Projesi	27.360,00
Genetik Kaynaklarının Geliştirilmesi Projesi	757.595,00
<b>TOPLAM</b>	<b>784.955,00</b>

### 2.2.3. GAP İDARESİ BÜTÇESİNDEN UYGULANAN PROJELER

PROJENİN ADI	ÖDENEĞİ
Organik Zeytin Yetiştiriciliği Geliştirme Projesi	189.000,00
Kilis Keçisi Süt İşletmesi Tesisi Proj.	484.820,00
0 348 813 10 69 Alo Veterinerim Projesi	91.500,00
Modern Canlı Hayvan Pazarı Projesi	900.000,00
Organik Zeytin Üretimini Sürdürme Projesi	88.000,00
Mobil Eğitim Aracı Projesi	36.600,00
<b>TOPLAM</b>	<b>1.789.920,00</b>

## 2.3. 2015 YILI İLK 6 AY İÇERİSİNDE GERÇEKLEŞTİRİLEN ETKİNLİKLER

### 2.3.1. TOPRAK BAYRAMI HAFTASI KUTLAMALARI

Ülkemizde 1945 yılında yayınlanan 4760 Sayılı Toprak Bayramı Kanununa göre her yıl 11-17 Haziran tarihleri arasında "Toprak Bayramı" olarak kutlanmaktadır. Bu çerçevede geleceğin teminatı olan çocuklarımıza bırakabileceğimiz en güzel miras olan ve 1 cm<sup>2</sup> 'sinin oluşumu için milyonlarca yıl geçmesi gereken toprağın başta gıda ve barınma ihtiyacı olmak üzere birçok hayati gereksinimlerimizin karşılanmasındaki önemini anlatılmasının ardından çocuk misafirlerimizle çiçek dikilerek, çeşitli hediyelerle toprağı korumanın önemi anlatıldı.



### 2.3.2. HASAT BAŞLANGICI KUTLANDI

Bu sene hububat rekoltesinin yüksek olmasını kutlamak amacı ile İlimiz Yavuzlu Köyünde, Gıda, Tarım ve Hayvancılık İl Müdürümüz ve personellerimizin de katılımıyla, çiftçilerimizle bir araya geldik. Yapılan tarla günü etkinliğinde buğday firiğı yapılarak hasadın başlangıcı müjdelendi, hasadın tüm Ülkemiz ve İlimiz çiftçileri için hayırlı ve bol kazançlı olması dileğiyle...



### 2.3.3. MOBİL ÇİFTÇİ EĞİTİM ARACI HİZMETE GİRDİ

İl Müdürlüğümüz tarafından hazırlanarak GAP BKİ Başkanlığına sunulan Mobil Çiftçi Eğitim Aracı Projemiz, Valiliğimiz ve GAP BKİ Başkanlığı arasında 18.12.2014 tarihinde imzalanan protokol ile yürürlüğe girmiştir. Proje kapsamında İlimiz çiftçilerine yönelik düzenlenecek olan eğitim, fuar katılımı ve teknik gezi etkinliklerinde kullanılmak üzere kiralanın Mobil Çiftçi Eğitim Aracı hizmete girmiştir



### 2.3.4. MERA AÇILIŞ TÖRENİ YAPILDI

İlimiz Musabeyli İlçesi Belentepe koyu merasının açılışını yaptık. İlimizin toplam yüzölçümü 152.100 hektar olup, bunun 8.982 hektarı mera alanıdır. İlimiz 89 yerleşim biriminde 8.597 hektarlık mera alanında aplikasyon çalışmaları tamamlanmıştır. 53 yerleşim birimimizde mera bulunmamaktadır.

Kaba yem açığımız, mera alanlarımızda uygulanmakta olan "Mera Islah ve Amenajman Projeleri" ile kapatılmaya çalışılmaktadır. Bu kapsamda; İl Müdürlüğümüz, Çukurova Üniversitesi Ziraat Fakültesi ve Doğu Akdeniz Tarımsal Araştırma Enstitüsü Müdürlüğü ile koordineli olarak mera ıslah çalışmaları yapılmaktadır.

Bu çalışmalar ışığında İlimiz Musabeyli İlçesi Belentepe köyü merasının açılışını yaptık.





### 2.3.5. MALATYA ULUSLARARASI TARIM VE HAYVANCILIK FUARINA ÇİFTÇİ GEZİSİ DÜZENLENDİ

Çiftçilerimizi Malatya tarım fuarına götürdük...

Amacımız yeni teknoloji ürün ya da yöntemleri görmeleri bu konularda bilgilerini artırmaları ve İlimizde tarımın gelişiminin sağlanması,

Her şey ilimiz tarımının geliştirilmesine yönelik çabalarımızın bir parçası...



### 2.3.6. DAMIZLIK KOÇ DAĞITIM TÖRENİ YAPILDI

Bakanlığımızca yürütülen GAP illerinde damızlık hayvan ve ahır inşaatları desteklemeleri kapsamında 48 çiftçimize 243 damızlık İvesi ırkı koç dağıtımı yapılmıştır.

Koçların dağıtımı, Polateli İlçe Gıda, Tarım ve Hayvancılık Müdürlüğümüz bahçesinde Sayın Valimiz, Polateli Kaymakamımız, İl ve İlçe Belediye Başkanlarımız, İl Müdürümüz ve diğer Kurum Amirlerimizin de katılımlarıyla düzenlenen tören ile gerçekleştirildi. Dağıtılan koçlar Ceylanpınar Tarım İşletmesinde temin edilmiş olup, çiftçilerimizin tamamı Ceylanpınar'a giderek kendi koçlarını kendileri seçmişlerdir. Damızlık koçların ilimiz hayvancılığına hayırlı olması dileğiyle



## 2.3.7. KİLİS KATMERİ TESCİL GÜNÜ ETKİNLİĞİ

**Coğrafi İşaret:** Belirgin bir niteliği, ünü veya diğer özellikleriyle kökenin bulunduğu bir yöre, alan, bölge veya ülke ile özdeşleşmiş bir ürünü gösteren işarettir. Üretim yerinden kaynaklanan özel durumdan dolayı "menşe adı" ve "mahreç işareti" olarak iki ayrı şekilde tanımlanmaktadır. Ürünün üretimi, işlenmesi ve diğer işlemlerinin tamamı sınırları belirlenmiş coğrafi alanda gerçekleşmek zorunda ise bu durumda bulunan coğrafi işaretlere "menşe adı" denir (Örnek: Malatya Kayısısı). Ürünün üretimi, işlenmesi ve diğer işlemlerinden en az biri sınırları belirlenmiş coğrafi alanda gerçekleşmek zorunda ise bu durumdaki coğrafi işaretlere de "mahreç işareti" denir (Örnek: Gaziantep Baklavası). Kilis Katmerinin tescilli Mahreç işareti olarak yayınlanmıştır.



Gıda, Tarım ve Hayvancılık Bakanlığımızın çalışma konularından biri olan gıda alanında İlimizin kültürel mirasına sahip çıkma, yöresel ürünlerin gıda sanayisinde yerini alması ve gelecek nesillere aktarılmasını sağlamak amacıyla İl Gıda Tarım Ve Hayvancılık Müdürlüğümüz Türk Patent Enstitüsü'ne Kilis Katmerinin Coğrafi işaret tescili için başvuruda bulunmuş ve aşağıdaki süreçlerden sonra başvurumuz Resmi gazetede yayınlanmıştır.

### Tescil Süreci Aşamaları:

1) 14.04.2014 tarihli başvuru formu doldurularak aşağıdaki belgelerle birlikte Kilis İl Gıda Tarım Ve Hayvancılık Müdürlüğümüz Türk Patent Enstitüsü'ne başvuruda bulunmuştur.

1. Başvuru ücreti dekontu
2. Kilis Katmerinin tarihi ile ilgili belgeler
3. Kilis Katmeri ile ilgili Gıda Tarım ve Hayvancılık Müdürlüğü'nün görüş yazısı
4. 555 sayılı Kanun Hükümlerine göre Kurum Taahhünameleri

2) Türk Patent Enstitüsü 16.06.2014 tarihli yazısıyla Kilis Katmerinin tarihi ile ilgili makale, bilimsel yayın, gazete haberi gibi belgelerin sayısının yeterli olmadığını bildirmiş ve ek doküman talep etmiştir. Bunun üzerine Kilis Kameiri ile ilgili makale, TV programları, Dergi Yayınları ve afişler derlenerek 16.07.2014 tarihinde Türk Patent Enstitüsü'ne gönderilmiştir.

3) Türk Patent Enstitüsü 17.11.2014 tarihli yazısıyla Başvuru formunda yazılan ürünlerin ayırt edici özellikleri ile ilgili somut ölçülebilir değerler ve teknik olarak açıklama talep etmiştir. Bunun üzerine Gıda, Tarım ve Hayvancılık İl Müdürlüğü'nden teknik açıklamalarla ilgili resmi yazı ve bölgemizde toplanan Kilis Keçisi ve ivesi cinsi koyunların sütlerinin analiz sonuçları ile birlikte başvuru formu tekrar düzenlenerek 15.12.2014 tarihinde Türk Patent Enstitüsü'ne gönderilmiştir.

4) Türk Patent Enstitüsü 24.12.2014 tarihli yazısıyla Kilis Katmeri ile ilgili Resmi Gazete yayın formunun oluşturulduğu, tarafımızca incelenerek değişiklik veya düzeltme yapılması talebimizin olup olmadığı sorulmuştur. 24.12.2014 tarihli yazımızla gerekli düzenlemeler yapılarak Türk Patent Enstitüsü'ne bildirilmiş ve yayın ücretinin yatırıldığına dair dekont gönderilmiştir.

5) Türk Patent Enstitüsü 25.12.2014 tarihli yazısıyla, Gıda, Tarım ve Hayvancılık Bakanlığımıza Kilis Katmeri Yayın forumunu göndererek Gıda Kodeksi açısından incelenmesi talebinde bulunmuştur.

6) Gıda, Tarım ve Hayvancılık Bakanlığımız 03.02.2015 tarihli yazısıyla Türk Gıda kodeksi yönünden bir olumsuzluk olmadığı, ancak sadeyağla ilgili Bakanlık Laboratuvarları'nın bazı analizleri yapamadığı bu nedenle bazı değerlerin belirtilmemesinin uygun olacağını belirtmiştir.

7) 12.02.2015 tarihli yazı ile yayın formunda Gıda, Tarım ve Hayvancılık Bakanlığımızın görüş yazısına istinaden değişiklik yapılarak Türk Patent Enstitüsü'ne bildirilmiştir.

8) 28.02.2015 tarihli ve 29281 sayılı resmi gazetede tescil başvurumuz yayınlanmıştır.

### **2.3.8. KİLİZİ ENTEGRE ORGANİK ZEYTİNYAĞI FABRİKASININ RESMİ AÇILIŞI YAPILDI**

Valiliğimiz, GAP Bölge Kalkınma İdaresi Başkanlığı ile Kilis İl Gıda Tarım ve Hayvancılık Müdürlüğü ve Kilis İli Organik Zeytin Üreticileri Birliği arasında Mart 2013 tarihinde imzalanan protokol ile yürürlüğe giren "Kilis'te Organik Zeytinyağı Üretimine Rekabet Gücünün Arttırılması Projesi" kapsamında, Birleşmiş Milletler Kalkınma Programı tarafından finanse edilen Kilis Kocabeyli Köyü Organik Zeytinyağı İşleme, Paketleme ve Depolama Tesisi tamamlanarak 24.01.2014 günü saat 14.00 te Sayın Kalkınma Bakanımız Cevdet Yılmaz tarafından acilisin gerçekleştirilmiştir.



Proje kapsamında Kilis İli Organik Zeytin Üreticileri Birliği adına Kocabeyli Köyünde birlik arazisi üzerine yapılan Zeytinyağı İşleme, Depolama ve Paketleme Tesisi toplamda 3.200.000 TL bütçe ile tamamlanmıştır. Bu proje Valilik, GAP Bölge Kalkınma İdaresi Başkanlığı, İpekyolu Kalkınma Ajansı, İl Gıda Tarım ve Hayvancılık Müdürlüğü ve Kilis İli Organik Zeytin Üreticileri Birliği ortaklığında yapılmıştır.

Proje iki aşamada tamamlanmıştır;

Birinci aşama zeytin işleme tesisidir. Kilis İli Organik Zeytin Üreticileri Birliği ile Gıda Tarım ve Hayvancılık İl Müdürlüğü ortaklığında finansmanı İpekyolu Kalkınma Ajansı tarafından desteklenmiştir. Proje bedeli 500.000 TL. olup, Kilis İli Organik Zeytin Üreticileri Birliği 224.000 TL katkı sağlamıştır. Proje kapsamında 80 ton/gün kapasiteli makine alımı gerçekleştirilmiştir.

İkinci ayağı ise zeytinyağı depolama, paketleme tesisi ve inşaatı projesi olup, bu proje GAP BKİ ve UNDP'nin katkı sağladığı 5.600 kg/saat şişeleme kapasitesine sahip depolama ve paketleme tesisidir. Bütçesi tamamen Gap Bki ve UNDP tarafından karşılanan tesisimiz 1.000.000 TL iken revize edilerek 2.700.000 TL olmuştur. Projenin bu aşamasında ise birlik katkısı 150.000 TL olmuştur. Böylece Kilis İli Organik Zeytin Üreticileri Birliğine tam entegre zeytin işleme, depolama ve paketleme tesisi kazandırılmıştır.

### 2.3.9. GAZİANTEP 6. TARIM, TARIM TEKNOLOJİLERİ VE HAYVANCILIK FUARI

05.02.2015 günü Gıda, Tarım ve Hayvancılık Bakan Yardımcımız sayın Kutbettin ARZU'nun katılımıyla açılışı yapılan Fuarda, Kilis Gıda, Tarım ve Hayvancılık İl Müdürlüğü olarak stant açtık.

Standımızda Kilis Organik Zeytin Üreticileri Birliği ve Damızlık Koyun Keçi Yetiştiricileri Birliği yer alarak ilimizde tarım ve hayvancılığın tanıtımı yapıldı. Ayrıca; Kilizi Organik Zeytinyağı, Orgbeyli Organik Ürünler, Tekün sabunculuk, Şekeroğlu Baharat firmaları yer alarak, üretimini yaptıkları ilimize özgü tarımsal ürünlerin pazarlanabilirliğini artıran ve birim miktardan daha çok gelir sağlayan dönüşüm ürünlerine yer verildi.

Zeytinyağı, zahter, aspir yağı, üzüm çekirdeği yağı, nar çekirdeği yağı, pekmez, menengiç kahvesi, biber salçası, toz biber, kurutulmuş dolmalık ürünler, zeytinyağlı ve defneli sabun çeşitleri v.b. ürünler, hem ilimizin hem de üreticilerimizin tanıtım ve reklamını en iyi şekilde gerçekleştirdi. Ayrıca standımızda ilimizde hizmet veren Hacı Fadıoğlu baklava firmasının dağıtmış olduğu meşhur katmer tatlılarımız standımızın farkındalığını artırmış ve ürünlerimizin tanıtımına olumlu katkı sağlamıştır.

Her şey Kilis için Kilis'in tarımının gelişmesi için Üretim için insanımız için.

İl Müdürlüğü olarak bizi kırmayarak standımıza gelip İlimiz tarımına ve tarımsal potansiyelinin tanıtımına ve gelişmesine destek olan Çiftçilerimize, Birliklerimize, Firmalarımıza ve görev alan personellerimize ayrı ayrı teşekkürü bir borç biliyoruz.



## 2.4. BİRLİKLER VE KOOPERATİFÇİLİK ÇALIŞMALARI

İlimizde 2015 yılı Haziran ayı itibari ile 13 Adet Tarımsal Kalkınma Kooperatifi, 3 Adet Tarımsal Sulama Kooperatifi, Damızlık Koyun-Keçi Yetiştiricileri Birliği, Damızlık Sığır Yetiştiricileri Birliği ve Organik Zeytin Üreticileri Birliği mevcut dur.

Çalışma dönemi içerisinde; Musabeyli ilçesinde DSİ tarafından yapılan Sapkanlı Göletinden su kullanmak amacıyla S.S. Gözkaya Köyü Tarımsal Sulama Kooperatifi kurulma aşamasındadır.

Tarımsal Kalkınma Kooperatiflerimizden S.S. Fericek Köyü Tarımsal Kalkınma Kooperatifi ve S.S. Dutluca Köyü Tarımsal Kalkınma Kooperatifi fesih işlemi için başvuruda bulunmuşlar, fesih işlemleri devam etmektedir.



### 2.4.1. KİLİS İLİ KOOPERATİF KURULUŞLARI

YILI	TARIMSAL KALKINMA KOOPERATİFİ	TARIMSAL SULAMA KOOPERATİFİ	FESİH	TOPLAM
2014	13	3	-	16
2015	13	3	-	16

### KIRSAL ALANDA SOSYAL DESTEK PROJELERİ ÇALIŞMALARI

2004–2015 yılları arasında Kırsal Alanda Sosyal Destek Projesi Kapsamında, Sosyal Yardımlaşma Ve Dayanışma Vakfı Fonu destekli,

- 7 adet kooperatifimize 1250 başlık (50 aile x 25+1) Koyun Yetiştirme Projesi,
- 6 adet kooperatifimize 200 başlık (100 x 2) süt sığırcılığı projesi,
- 2 adet kooperatifimize 100 başlık (50 x 2) süt sığırcılığı projesi,
- 1 adet kooperatifimize 240 başlık (60 x 4) süt sığırcılığı projesi uygulanmıştır.
- 1 adet kooperatifimize 180 başlık (45 x 4) süt sığırcılığı projesi uygulanmıştır

Toplamda 8.750 tane koyun, 350 tane koç, 1820 baş gebe düve dağıtılmıştır. Proje kapsamında 350 aile' ye aile başına 25 koyun, 1 koç, 600 aile' ye aile başına 2 adet, 105 aile' ye aile başına 4 adet gebe düve dağıtılmıştır.

#### 2015 Yılı Haziran Ayı İtibari İle

Kırsal Alanda Sosyal destek Projesi Kapsamında, Sosyal Yardımlaşma Ve Dayanışma Vakfı Fonu destekli, kooperatif projelerden 2015 yılı çalışma dönemi içerisinde;

-Yatırım programına alınan 3 adet kooperatifimize süt sığırcılığı projesi uygulanmakta olup, proje kapsamında ahır inşaatları devam etmektedir. Ahır inşaatları tamamlandığında hayvan alımına çıkılacaktır. Ahır inşaatları ve İşletme Bina inşaatı biten S.S. Yastıca Köyü Tarımsal Kalkınma Kooperatifi için hayvan ihalesi yapıp, 180 baş Damızlık Gebe Düve alımı yapıp dağıtılacaktır.

Kırsal Alanda Sosyal Destek Projesi Devam eden;

Kilis-Musabeyli-S.S. Yastıca, Kolpınar, Yukarıbademli ve Belentepe, Köyleri Tarımsal Kalkınma Kooperatifi; ortaklar mülkiyetinde 180 baş (45 aile x 4 baş) süt sığırcılığı projesini uygulamakta olup; Proje kapsamında ahır inşaatları ve işletme binası inşaatı tamamlanmıştır. Canlı hayvan ihalesi yapılmış olup, ödenek beklenmektedir.

Kilis-Musabeyli-S.S. Kürtüncü, Aşağıbademli, Uğurtepe ve Zeytinbağı Köyleri Tarımsal Kalkınma Kooperatifi; ortaklar mülkiyetinde 192 baş (48 aile x 4 baş) süt sığırcılığı projesini uygulamakta olup; proje kapsamında ahır inşaatları devam etmektedir. Ahır inşaatı kontrolleri düzenli aralıklarla yapılmaktadır.

Kilis- Polateli -S.S. Bağarası Köyü Tarımsal Kalkınma Kooperatifi; ortaklar mülkiyetinde 232 baş (58 aile x 4 baş) süt sığırcılığı projesini uygulamakta olup; proje kapsamında ahır inşaatları devam etmektedir. Ahır inşaatı kontrolleri düzenli aralıklarla yapılmaktadır.

#### 2.4.2. KİLİS İLİ ÜRETİCİ VE YETİŞTİRİCİ BİRLİKLERİ KURULUŞU

KURULUŞ YILI	ÜRETİCİ BİRLİĞİ ADI
2007	Kilis İli Damızlık Koyun-Keçi Yetiştiricileri Birliği
2008	Kilis İli Damızlık Sığır Yetiştiricileri Birliği
2011	Kilis İli Organik Zeytin Üreticileri Birliği

Kooperatif ve Birliklerimize İlgili oldukları kanun kapsamında yapmaları gereken yükümlülükler doğrultusunda düzenli kontroller yapılmaktadır.

Tarımsal Kalkınma Kooperatiflerimizden 16 adedi; Kırsal Alanda Sosyal Destek Projesi Kapsamında, Sosyal Yardımlaşma Ve Dayanışma Vakfı Fonu destekli ortaklar mülkiyetinde Süt Sığırcılığı Projesi ve Koyun Yetiştiriciliği Projeleri tamamlamış olup, Kırsal Kalkınma ve Örgütlenme Şube Müdürlüğümüzce çalışma dönemi içerisinde canlı hayvan kontrolleri yapılmaktadır. Canlı hayvanlarını elden çıkardığı tespit edilen kooperatif ortakları ilgili Sosyal Yardımlaşma Ve Dayanışma Vakfı Başkanlığına bildirilerek yasal işlem başlatılmaktadır.

#### 2.4.3. TARIMA DAYALI EKONOMİK YATIRIM PROJELERİ

##### 2015 Ocak-Haziran Çalışma Dönemi içerisinde;

IX Etap kapsamında;

- 4 Adet Zeytinyağı İşleme Tesisi
- 2 Adet Kanatlı Hayvan (tavuk) Yetiştiriciliği Tesisi,
- 1 Adet Kilis Üzümünden Lokum İşleme Tesisi,
- 1 Adet Pekmezhane Tesisi Tamamlama Projesi,
- 2 Adet Büyükbaş Hayvan ahır Tesisi,
- 3 Adet küçükbaş Hayvan Ahır Tesisi,
- 1 Adet Bulgur İmalatı Tesisi,

—1 Adet Yaş meyve, sebze tasnif ve Depolama Tesisi olmak üzere toplam 15 Proje yatırım programına alınarak hibe sözleşmeleri imzalanmış olup 7.517.113,81 TL Hibe verilmesi planlanmaktadır. Projelerin yapım faaliyetleri devam etmektedir.

Ayrıca X Etap Kapsamında 8 Adet proje Bakanlık Tarafından kabul olunmuş olup, Sözleşme aşamasındadır.

## 2.5. TARIMSAL ALTYAPI VE ARAZİ DEĞERLENDİRME ÇALIŞMALARI


### 2.5.1. MERA ÇALIŞMALARI



İlimizde çalışmaları devam etmekte olan 4342 Sayılı Mera Kanunu kapsamında yapılan çalışmalar sonucu; tespit, tahdit ve tahsis bilgileri aşağıya çıkarılmış olup çalışmalarımız devam etmektedir.

- ❖ İlimizde 142 yerleşim yeri mevcuttur.
- ❖ 89 yerleşim biriminde 8.592 hektar alanda aplikasyon çalışmaları tamamlanmıştır.
- ❖ 51 yerleşim biriminde mera alanı yoktur.
- ❖ Geriye kalan 2 köyümüzden Bozcayazı Köyünün Mahkeme sonucu beklenmektedir. Beşenli Köyünün aplikasyon işlemlerine 2016 yılında başlanacaktır.
- ❖ 85 yerleşim biriminde 8.266,97 hektar mera tahsisi yapılmıştır.
- ❖ 2004 yılından itibaren 13 köyde mera ıslah projeleri yürütülerek tamamlanmış olup, 2015 yılından itibaren 3 köyümüzde de (Kuzuini, Belentepe, Zeytinbağı) halen ıslah projesi yürütülmektedir.
- ❖ 2015 yılı I. Altı Aylık dönemde; Yem Bitkisi Üretimini Geliştirme Projesi kapsamında 4 köyümüzün daha projesi onaylanmış olup, proje yürütülen köy sayımız 5'e (Yeniyapan, Alahan, Çıldıroba, Çörten, Güvenli) yükselmiştir.
- ❖ 2015 yılı I. Altı Aylık dönemde; Kuzuini Köyünde toplam 1725.27 dekar mera alanının 150 dekarlık kısmında gübreleme yapılmıştır. Meranın geriye kalan kısmı ise doğal tohumlamaya bırakılarak ıslah altına alınmıştır. Kuzuini Köyü, Belentepe Köyü (180 dekar) ve Zeytinbağı Köyü (119 dekar) mera alanlarında (toplam 449 dekar) 1820 kg. (Kompoze 20-20-0) gübreleme yapılmıştır.
- ❖ 2015 yılı I. Altı Aylık dönemde; Mera Tahsis Amacı Değişikliği başvuruları kapsamında;
- ❖ Karakıl, Mağaracık ve Ürünlü Köyü meralarına kurulması planlanan Organize Sanayi Bölgesi amaçlı tahsis amacı değişikliği talebiyle ilgili işlemler devam etmektedir.
- ❖ MERBİS Projesi kapsamında, İlimize ait tüm mera varlığının sisteme giriş işlemleri devam etmektedir.

## 2.5.2. ARAZİ TOPLULAŞTIRMA ÇALIŞMALARI



2015 yılı I. Altı Aylık dönemde;

- ❖ İlimiz Elbeyli İlçesi 23 köy, Polateli İlçesi 2 köy ve Merkez İlçesi 19 köy olmak üzere toplam 44 köyde arazi toplulaştırma çalışmaları yürütülmektedir. Söz konusu alanlarda halen tarla içi geliştirme hizmetleri ile toplulaştırma çalışmaları devam etmektedir.
- ❖ Toplulaştırma sahasında gerçekleştirilen kanal açma çalışmaları sonucunda oluşan ürün kayıplarının yerinde tespiti yapılmış olup, gelir kayıp ödemelerine ilişkin toplam alanı 14457,67 m<sup>2</sup> olan 29 adet dosya Bakanlığımıza gönderilmiştir. Bu dosyalardan 29 adedine ait 16255,3 TL'lik miktar hak sahiplerine ödenmiştir.
- ❖ Toplulaştırma sahasında satış işlemleri ile ilgili 419 adet başvuruya ait işlemler gerçekleştirilmiştir.
- ❖ Toplulaştırma sahasında ipotek işlemleri ile ilgili 28 adet başvuruya ait işlemler gerçekleştirilmiştir.
- ❖ 2015 yılı I. Altı Aylık dönemde; 2 adet cins değişikliği talebi değerlendirilmeye alınmış olup, 1 başvuru olumlu olarak değerlendirilmiş, 1 başvuruya da olumsuz cevap verilmiştir.
- ❖ Tarımdışı kullanım izinleri kapsamında toplam 6 adet başvuru değerlendirilmeye alınmış olup, 62.484 dekar alan için tarımdışı kullanım izni verilmiştir.

## 2.5.3. 5403 SAYILI KANUN ÇALIŞMALARI

2015 yılı I. Altı Aylık dönemde; tarım dışı kullanım izinleri kapsamında toplam 12 adet başvuru değerlendirilmeye alınmış olup, 83.215 dekar alan için tarım dışı kullanım izni verilmiştir.

## 2.5.4. GES PROJELERİ BAŞVURULARI

- ❖ 2015 yılı I. Altı Aylık dönemde; Güneş Enerji Sistemleri kapsamında toplam 6 adet başvuru yapılmış olup, söz konusu başvurular için düzenlenen raporlar, talep sahiplerine teslim edilmiştir.
- ❖ İl Müdürlüğümüz Uygulama Bahçesinde 10 kW'lık Güneş Enerji Santrali kurulmuş olup, 19/06/2014 tarihinden itibaren sisteme enerji vermeye başlanmıştır. Uygulama Bahçemizde yapılan tarımsal amaçlı sulama işlemlerinin enerji ihtiyacı bu santralden karşılanmaktadır.

## 2.5.5. NİTRAT DİREKTİFİ PROJESİ VE SU KİRLİLİĞİ ÇALIŞMALARI

2015 yılı I. Altı Aylık dönemde; Nitrat Direktifi Projesi ve Su Kalitesi Parametreleri Analiz ve Ölçümleri (Alıcı Ortam Su Kirliliği) kapsamında, yüzey suyu ve yeraltı suyu kaynaklarından alınan numuneler Hatay İl Müdürlüğünden gelen teknik ekip tarafından analiz yapılarak sonuçları Bakanlığımıza gönderilmiştir.



## 2.5.6. AMATÖR BALIKÇILIK ÇALIŞMALARI

2015 yılı I. Altı Aylık dönemde; su ürünleri ile ilgili yapılan denetimler sonucunda, “Su Ürünleri Ceza Uygulamaları” kapsamında herhangi bir idari para cezası verilmemiştir. Ayrıca, başvuruda bulunan 5 kişiye de “Amatör Balıkçılık Belgesi” düzenlenmiştir.

## 2.5.7. TOPLUM YARARINA PROGRAM ÇALIŞMALARI

2015 yılı I. Altı Aylık dönemde; TYP kapsamında Çalışma ve İş Kurumu Müdürlüğü ile kurumumuz arasında imzalanan protokol kapsamında, Rüzgar Erozyonu Önleme Projesi dahilinde 15 işçinin istihdamı sağlanarak, arazi çalışmaları gerçekleştirilmiştir.

## 2.5.8. ARTEZYEN KUYUSU RAPORLARI

2015 yılı I. Altı Aylık dönemde; 56 adet tarımsal sulama sondaj raporu verilmiştir.

## 2.5.9. CBS ÇALIŞMALARI

2015 yılı I. Altı Aylık dönemde; Bitkisel Üretim ve Bitki Sağlığı Şube Müdürlüğünden gelen talepler doğrultusunda ÇKS’de problem yaşanan parsellerin düzeltme işlemleri gerçekleştirilmiştir.

## 2.6. BİTKİSEL ÜRETİM VE BİTKİ SAĞLIĞI ÇALIŞMALARI

### 2.6.1. ENTEGRE MÜCADELE ÇALIŞMALARI

Sağlıklı, ilaç kalıntısı olmayan, güvenilir gıdanın sofraya gelmesi için üreticilerimiz devamlı bilgilendirilmektedir. Bakanlığımızın, insan sağlığını, çevre sağlığını ve ekolojik dengeyi gözeterek esaslarını ortaya koyduğu yeni üretim şekillerinin ilimizde uygulanması yönünde faaliyetlerde bulunmaktadır. 2015 yılı üretim sezonunda “2015 Yılı Entegre Mücadele Uygulama Talimatı” doğrultusunda çiftçilerimize eğitimler yapılarak üretici kayıt defteri verilmiş ve üretim alanlarında zararlılar ile mücadele için tuzaklar asılmıştır. Tüm bu yapılan çalışmalara ilişkin bilgileri içeren tablo aşağıya çıkarılmıştır.

Ürün Adı	Köy Sayısı	Üretici Sayısı	Bahçe/Tarla Sayısı	Uygulama Alanı (da)	Tahmini Üretim Miktarı (Ton)
Bağ	15	52	52	1.678,277	755,1
Zeytin	15	28	28	929,668	83
Pamuk	1	1	1	200	100

### 2.6.2. BİTKİ SAĞLIĞI ÇALIŞMALARI

İl dahilinde çözümlenemeyen hastalık ve zararlıların tespit edilmesi için Adana Biyolojik Araştırma Enstitüsüne çeşitli meyve ağaçları ve hububat bitkisi örnekleri gönderilerek, bunların tam olarak teşhisinin yapılması, çiftçiye geri dönüşümünü sağlamak amacıyla gerekli işlemler yapılmaktadır. Özellikle yöremizde zeytin ağaçlarında yaşadığımız "Verticillium" un epidemi riskini de göz önünde bulundurarak çiftçilerimize bu konuda gerekli bilgilendirilmeler yapılmakta ve yapılmaya da devam edilmektedir.

Bakanlıkça belirlenmiş esaslarla ilimizde bitki sağlığını korumak amacıyla tarla, bağ ve bahçe gibi üretim alanları hastalık/zararlı yönünden kontrol edilmiştir. Bu sürveysler ile

beraber, bitki sağlığına dair üretici taleplerine binaen arazi kontrolleri yapılmış, duruma göre gerekli tavsiyelerde bulunularak ve/veya reçete yazılmıştır. İhtiyaç duyulan durumlarda hastalık ve zararlı teşhisleri yapılması için enstitü ve araştırma kuruluşlarına örnekler gönderilerek gelen sonuçlar dahilinde çözüm önerileri çiftçilere anlatılmıştır.

Bağ alanlarında gerekli kontroller yapılarak (salkım güvesi için tuzak asılması ve külleme kontrolleri) Çiftçilerimize külleme ve salkım güvesi 1. ilaçlama için 19.06.2015, 2. İlaçlama için 14.07.2015 tarihinde ilan duyuruları yapıldı.

### 2.6.3. GÜBRE TÜKETİMİ

İlimizde faaliyet gösteren 15 adet kimyevi gübre bayiinin rutin denetimleri ve toplatma kararı verilen ürünler ile ilgili denetimler yapılmıştır. Bayilerimizden çiftçilerimize 2014 yılı içerisinde 4.287,76 ton kimyevi gübre satışı yapılmıştır.

### 2.6.4. SÜNE ÇALIŞMALARI

2015 yılı Bitki Sağlığı Uygulama Programı kapsamında yapılmakta olan "Süne Mücadelesi" çalışması ile 125.538 da alanda yapılan sürvey sonuçlarına göre 55.367 da alanda yoğunluk 0,8 ve üzeri çıkmıştır. Ancak bazı bölgelerdeki faydalı böceklerden dolayı 13.724 da alan ve oluşan % 50 ile % 60 oranları arasında değişen parazitlenmeden dolayı kimyasal mücadele yapılan alan 23 köyde 41.643 da olarak tespit edilmiştir. Ayrıca ekiplerde çalışan teknik elemanların çalışma bölgelerinde yapmış oldukları, tarladaki görsel eğitimlerle 87 çiftçilerimize süne ve mücadelesi hakkında bilgiler verilmesinin yanında, süne ile ilgili broşürler ve hububat hastalık ve zararlıları ile ilgili olarak hazırlanan çiftçi eğitim kitapçıklarından dağıtılmıştır.

### 2.6.5. GENEL ZARARLILAR (ÇEKİRGE VE TARLA FARESİ İLE MÜCADELE)

İlimizde 2015 yılı içerisinde Musabeyli İlçesi Dorucak ve Yedigöz Köyünde 1.400 dekar Mera alanında Çekirge zararlısına karşı 56 Litre BKÜ ile kimyasal mücadele çalışması yapılmıştır.

İlimizde 2014 yılı içerisinde özellikle hububat ekim alanlarında özellikle Kasım, Aralık ve Ocak döneminde zarar meydana getirerek verimde düşümlere yol açan tarla faresi ile mücadelede 134 çiftçiye eğitim verilmiş, 9 kg çinko fosfür ile 450 kg zehirli yem hazırlanarak yaklaşık 45.000 da hububat ekim alanında çiftçilerimizin tarla faresi zararlısı ile mücadele etmesine katkı sağlanmıştır.

#### Tarla Faresi Mücadelesi:

Program (da)	Survey Yapılan Alan (da)	Mücadele Yapılan Alan (da)	Kullanılan Çinko Fosfür (kg)	Kullanılan Zehirli Yem(kg)
29.220	20.000	45.000	9	450

### 2.6.6. BİTKİ KORUMA ÜRÜNLERİNİN ÖNERİLMESİ, UYGULANMASI VE KAYIT İŞLEMLERİ ÇALIŞMALARI

03 Aralık 2014 tarihli ve 29194 sayılı Resmi Gazete' de yayımlanarak yürürlüğe konulan "Bitki Koruma ürünlerinin Önerilmesi, Uygulanması ve Kayıt İşlemleri Hakkında

Yönetmelik” kapsamında 2015 yılı I.Altı Aylık Dönemde 3 çiftçimize 3 adet üretici kayıt defteri dağıtımı yapılarak çiftçilerimizin bilinçli ilaçlama yapmalarına yönelik çalışma yapılmıştır. Bitki Koruma Ürünleri Uygulama Belgesi verilen 15 çiftçimize yönelik denetim yapılmıştır.

## **2.6.7. BİÇERDÖVER VE ANIZ KONTROLLERİ**

İlimizde 2015 yılı biçerdöverle ürün hasadında tane ve sap kayıpları ile tane hasarlarını önlemek amacıyla İl Müdürlüğümüz teknik elemanlarınca “2015 Yılı Biçerdöverle Ürün Hasadında Kontrol Hizmetlerinin Yürütülmesine İlişkin Uygulama Talimatı” ve 2015/1 nolu Valilik Tebliği çerçevesinde toplam 25 adet biçerdöver kontrolleri ile dane kayıp oranlarının % 2’ nin altına düşürülmesi hususunda katkı sağlanmıştır.

2015 Yılı Anız Yangınlarının Önlenmesiyle ilgili Esas ve Usullerin belirlendiği Valilik Genelgesi ilgili kamu kuruluşları, köy muhtarlıklarına gönderilerek anız yangınlarının en az düzeye indirilmesi sağlanmıştır,

## **2.7. HAYVAN SAĞLIĞI ÇALIŞMALARI**

### **2.7.1. AŞILAMA ÇALIŞMALARI**

İl Müdürlüğümüz bünyesinde görev yapmakta olan veteriner hekimler tarafından çiftçilerimizin hayvanlarına aşı çalışmaları yapılmaktadır.  
Bu çalışmalarda;

- ❖ PPR aşısı ( 30.760 Küçükbaş hayvana )
- ❖ Şap aşısı ( 8.101 Büyükbaş hayvana )
- ❖ REV-1 ( 12.500 Küçükbaş hayvana )
- ❖ Kuduz aşısı ( 680 Kedi ve Köpeğe )
- ❖ Çiçek aşısı ( 7.581 Büyükbaş hayvana )
- ❖ Çiçek aşısı ( 3.000 Küçükbaş hayvana )

Olmak üzere toplam 62.622 aşı yapılmıştır.

### **2.7.2. KÜPELEME ÇALIŞMALARI**

İl ve İlçe bazında Küçükbaş hayvanlara 30.760 ve Büyükbaş hayvanlara 950 adet küpeleme yapılmıştır.

### **2.7.3. SUNİ TOHURLAMA ÇALIŞMALARI**

2015 yılı ilk 6 aylık dönemde toplam 1.083 adet Suni Tohumlama yapılmıştır.

## 2.8. GIDA, YEM VE HALK SAĐLIĐI ÇALIŞMALARI

### 2.8.1. YEM KONTROLLERİ

13/06/2013 tarihli ve 27610 sayılı Resmi Gazetede yayımlanarak yürürlüĐe giren 5996 sayılı ‘ Veteriner Hizmetleri, Bitki SaĐlıĐı, Gıda ve Yem Kanunu’na baĐlı olarak 1 adet perakende yem bayii denetimi yapılmıřtır.

### 2.8.2. GIDA KONTROLLERİ

13/06/2013 tarihli ve 27610 sayılı Resmi Gazetede yayımlanarak yürürlüĐe giren 5996 sayılı ‘ Veteriner Hizmetleri, Bitki SaĐlıĐı, Gıda ve Yem Kanunu’ ve bu kanuna baĐlı olarak yayınlanan yönetmelikler kapsamında, gıda ve gıda ile temasta bulunan madde ve malzemeleri üreten, satan ve toplu tüketim yapan işyerlerine 331 kez denetim yapılmıřtır. 5996 sayılı Kanuna aykırı işyerlerine 10 adet idari para cezası kesilmiřtir.

Bakanlık programı kapsamında 2015 yılının ilk 6 ay içerisinde 140 adet gıda numunesi alınmıřtır.

### 2.8.3. GÜMRÜK KONTROLLERİ

Öncüpnar Gümrük MüdürlüĐünün ekspertiz raporu taleplerine istinaden, Öncüpnar Gümrük MüdürlüĐü Yolcu Beraberi ve Kaçak Eşya Ambarına 9 kez denetim yapılarak, saĐlıĐa zararlı olup olmadıĐının tespiti istenen muhtelif gıda maddelerinin insan saĐlıĐı açısından uygun olmadıĐına karar verilmiřtir.

GDO' lu ürün taşıyan araçlar Öncüpnar Gümrük MüdürlüĐü'nden transit geçiř sırasında MüdürlüĐümüz personelleri tarafından kontrol edilmiřtir.

### 2.8.4. İTHALAT – İHRACAT KONTROLLERİ

2 işletmenin başvurusu üzerine işletmede denetim yapılmıř olup, saĐlık sertifikası düzenleme talimatı kapsamında uygun görülmüş ve 2 adet saĐlık sertifikası düzenlenmiřtir.

### 2.8.5. TARIM VE TARIMA DAYALI SANAYİ DURUMU

KONUSU	SAYISI
Üzüm Pekmezi Üretim Yeri	20
ZeytinyaĐı Fabrikası (Kayıtlı)	7
ZeytinyaĐı Fabrikası (Ruhsatsız)	33
Kırmızı Toz Biber Üretim Yeri	9
Baharat Üretim Yeri	18
Yemek Fabrikası	5
Kuruyemiř Üretim Yeri	8
Süt İşleyen Tesisler	2
Süt Toplama Merkezi	1
Et ve Et Üretim Yeri	1
Un ve Unlu Mamuller Üretim Yeri	235
Bitkisel YaĐ Üreten İşyeri	1
Şekerli Mamuller Üreten İşyeri	9
Yem Üretim Yerleri	0
Yem Satıř Yerleri	7

## 2.8.6. İDARİ PARA CEZALARI

	İdari Para Cezası Nedeni	Kesilen Ceza Adedi	Kesilen Ceza Miktarı (TL)
1	TGK ya aykırı gıda üretimi	3	13.304*3 = 39912
2	Kayıtsız Onaysız Faaliyet Gıda Satışı	6	1.463*6 = 8778
3	Teknik Hijyenik Uygunsuzluk	1	2.928
	Toplam	10	51.618

## 2.9. EĞİTİM, YAYIM VE DANIŞMANLIK ÇALIŞMALARI

### 2.9.1. ÇİFTÇİ TOPLANTILARI VE TARLA GÜNLERİ

2015 yılı içerisinde teknik elemanlarımızca köylerimiz ve Müdürlüğümüzde farklı zamanlarda 7 çiftçimize Tarla Faresi, 34 çiftçimize Genel Sebzeçilik, 25 çiftçimize Süne Mücadelesi, 23 bayi ve Müdürlüğümüz personellerine BKÜ Önerilmesi, Uygulanması ve kayıt işlemleri, 36 çiftçiye Biçerdöver Hasadı, 7 Çiftçimize Antepfıstığında Gübrelleme, Hastalık ve Zararlılarla Mücadele, 76 çiftçimize Bağ, Zeytin ve Pamukta Entegre mücadele konularında eğitim verilmiştir.

### 2.9.2. TARIMSAL YAYIM VE DANIŞMANLIK HİZMETLERİ

İlimizde tarımsal yayım ve danışmanlık hizmetleri kapsamında 1.300 tarımsal işletme tarımsal yayım ve danışmanlık şirketlerinden veya serbest danışmanlardan faydalanmıştır. İlimizde hizmet veren 4 adet tarımsal yayım ve danışmanlık şirketi bulunmakta olup bu şirketlerde 25 adet danışman hizmet vermektedir. Ayrıca 2 kişi ise serbest tarım danışmanı olarak hizmet vermektedir. Bu şirketlerin ve serbest danışmanların çiftçilerimize daha iyi hizmet verebilmeleri amacı ile sürekli denetimleri yapılmakta olup gerekli konularda bilgi alışverişleri yapılmaktadır.

## 2.10. TABİ AFET ÇALIŞMALARI

10 Nisan 2015 tarihli ve 29322 Sayılı Resmî Gazetede yayımlanarak yürürlüğe giren 08.04.2015 tarihli ve 2015/7510 Sayılı Bakanlar Kurulu Kararı gereği; Kilis İli, İl ve İlçe Hasar Tespit Komisyonları tarafından borçlarının 1 yıl süre ile ertelenmesinin uygun görüldüğü, İlimiz Merkez İlçeye kayıtlı 15, Polateli İlçesine kayıtlı 138, Musabeyli İlçesine kayıtlı 161 olmak üzere il geneli toplam 314 çiftçimizin borç erteleme işlemleri yapılmıştır.

### 3. İHTİYAÇ VE SORUNLAR

**3.1.** İl Müdürlüğümüz bünyesinde çalışan teknik personellerin sayısı norm kadronun %50'sinin altındadır.

**3.2.** İlimiz sınır bölgesi olduğundan Müdürlüğümüz bünyesinde kaçak hayvansal ve tarımsal ürünler yediemin olarak bekletildiğinden güvenlik elemanı ihtiyacımız bulunmaktadır.

**3.3.** İlimizde zeytinyağı depolama ve paketleme tesisi 1 tane olduğundan bazı çiftçilerimiz zeytinyağını dökme olarak düşük fiyata satmaktadır.

**3.4.** İlimizde yetiştirilen üzümün büyük bir kısmı sanayilik çeşit olduğundan çiftçilerimiz ürünlerini büyük ölçüde pekmezhanelere satmaktadırlar. Daha önce İlimizde faaliyet gösteren suma fabrikasının da kapatılması ile hasat döneminde çiftçilerimiz Pazar sıkıntısı yaşamakta ve ürünlerini ucuz fiyatlara satmaktadırlar.

**3.5.** İlimizin sulanabilir alanı 72.000 hektar olup sulanan alanı 14.826 hektardır. Sulanabilir alanların sulamaya açılması çiftçilerimizin beklentileridir.

**3.6.** Mevsimlik çalışan zeytin sıkma fabrikalarının kayıt işlemleri işletme sahibine maddi yük getirdiğinden kayıt işlemine yanaşmamaktadırlar.

### 4. ÖNERİLER

**4.1.** Konu Personel Genel Müdürlüğümüz ile paylaşılmıştır.

**4.2.** Konu strateji Başkanlığımız ile paylaşılmıştır.

**4.3.** İlimizde zeytinyağı depolama ve paketleme tesislerinin sayısını artırmak amacıyla sektörün ilimizdeki potansiyeli görmelerini sağlamalıyız. Bunun için tanıtım faaliyetleri yapmak, ardından Ülkemizde bu alanda faaliyet gösteren en az 2 işletmenin İlimizde kendi markaları ile paketleme tesisi kurmalarını sağlamak. Yine İlimizde organik üretimi artırıp, organik paketleme tesislerini çoğaltarak zeytinyağımızın dökme satışını durdurmalıyız.

**4.4.** Çiftçi örgütlerimizin de çabalarıyla yeni pazarlar bulunmalıdır. Çiftçilerimizin ürünlerini pazarlama kaygısı olmadan yetiştirmeleri ve ürünlerini değerinde satmaları sağlanmalıdır.

**4.5.** Sulanabilir alanların sulamaya açılabilmesi için DSİ'nin bölgedeki projelerini çiftçilerimizin hizmetine sunması, ayrıca Müdürlüğümüzün de; İlimizin suyu kıt bir alanda olması nedeniyle çiftçilerimizi damla sulamaya geçirme çalışmalarına aralıksız devam etmesi gerekmektedir.

**4.6.** Zeytin sıkma fabrikalarının kayıt işlemlerini tamamlamaları için işletmelerin daha çok çaba sarf etmeleri gerekmektedir. Çünkü Ülkemizde tarımsal işletmelerimizin büyük çoğunluğu mevsimlik çalışmaktadır.